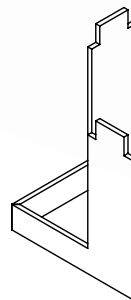
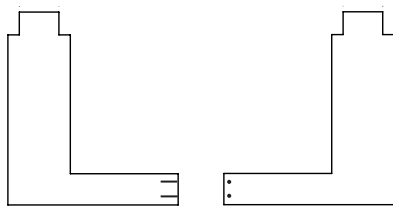
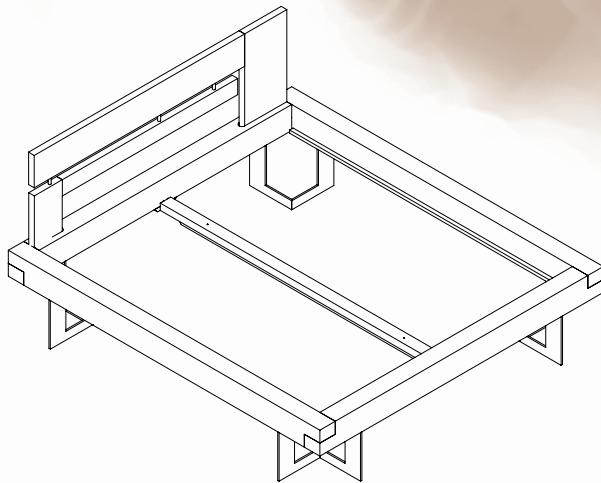


Sehr geehrte Kundin, sehr geehrter Kunde,

herzlichen Dank für das uns entgegengebrachte Vertrauen sowie einen Glückwunsch zu Ihrem neuen Bett.

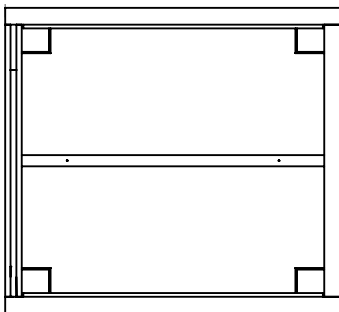
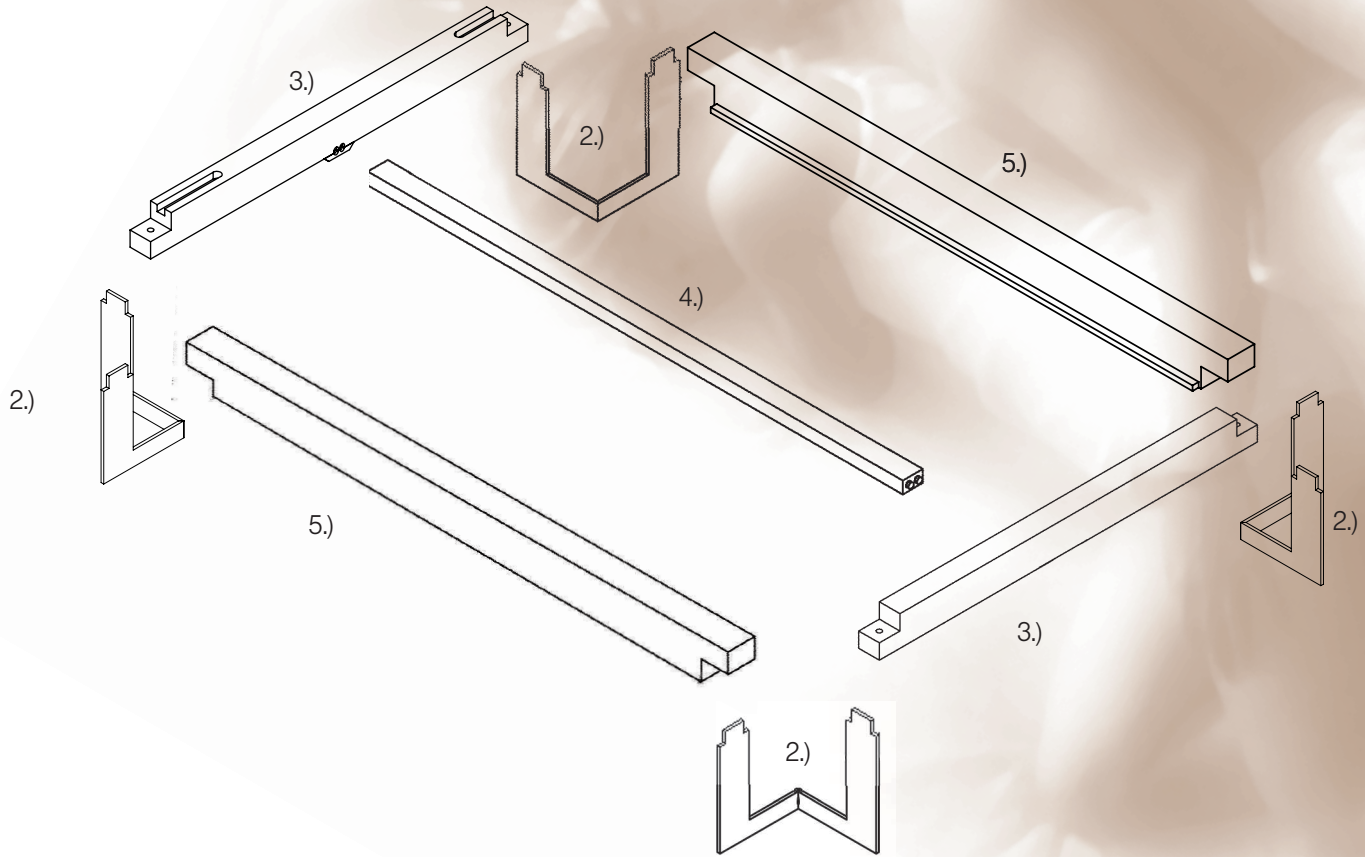
Nun ist das gute Stück endlich da und soll möglichst schnell aufgebaut werden. Bitte lesen Sie zuerst die nachfolgende Beschreibung.



- 1.) Beginnen Sie mit der Montage der Bettfüße. Fügen Sie die beiden Teile wie dargestellt zusammen und drehen die 2 St. Inbusschrauben ein und ziehen diese fest.
- 2.) Positionieren Sie die Bettfüße nun an den jeweiligen Ecken des Bettes wie in der folgenden Ansicht dargestellt.


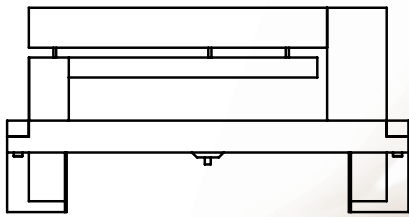
Aufbauanleitung Modell BALKENBETT BRANDENFELS

3.) Legen Sie nun den Kopf- sowie den Fußrahmenbalken auf die Bettfüße. Die Alufüße setzen sich je in auf der Unterseite der Rahmenbalken befindliche Fräsungen. Beide Balken werden nun vom Untergestell getragen.
Zu besseren Identifikation der Balken sowie Ihrer Positionierung sind diese rahmeninnenseitig mit Aufklebern beschriftet.

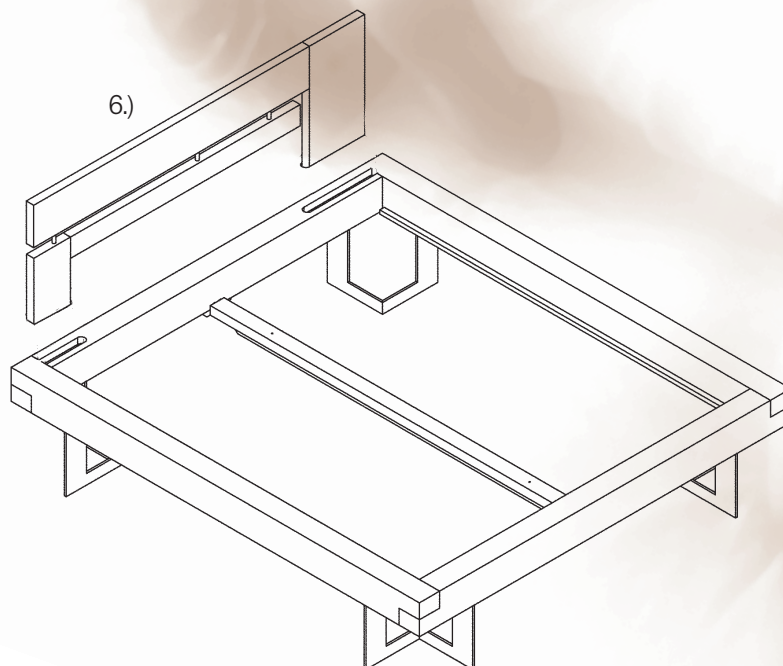


- 4.) Fügen Sie nun den Mittelbalken ein, der sich zu beiden Enden in die im Kopf- & Fußrahmenbalken dafür vorgesehenen Fräsungen einfügt.
- 5.) Jetzt legen Sie bitte die beiden Seitenrahmenbalken auf die dafür vorgesehenen Abplattungen an den Enden des Kopf- & Fußrahmenbalkens sowie den Füßen auf und drehen die großen Holzgewindeschrauben an den Überplattungen unten ein.

Sollten Sie Anstecktischchen dazu erworben haben, bitte Achtung es kann dann sein, dass unterschiedliche Längen der großen Holzgewindeschrauben zum Einsatz kommen, es wären dann die längeren am Kopfende und die kürzeren am Fußende zu verwenden.



6.) Stecken Sie nun die Lehne von oben her in den Kopfraahmenbalken ein, bitte achten Sie darauf dass diese weit in die Ausfräsungen rutscht, desto fester sitzt die Lehne später.



Nun können Sie Lattenrost und Matratzen einlegen und beziehen.
Wir wünschen Ihnen einen tiefen und erholsamen Schlaf.

Fertig!

Sollten wider erwarten Probleme bei der Montage auftreten, rufen Sie uns an.
Wir helfen Ihnen jederzeit gerne weiter.

Tel.: ++49.(0)3 69 26.7 26 34 • E-Mail: info@bettkonzept.de • www.bettkonzept.de